


HYGIENIC LIFE FOR YOUR HEALTH

uvpot

Clean-B6
사용설명서



UV POT은 OptoLED Co., Ltd.의 특허등록 및 상표출원 제품입니다.

- 사용 전 반드시 이 사용설명서를 읽고 제품을 안전하고 올바르게 사용하세요.
- 사용 설명서의 그림은 실물과 다를 수 있으며, 내용은 성능 개선을 위해 사용자에게 통보 없이 일부 변경될 수 있습니다.
- UV POT 웹사이트 (www.uv-pot.com)에 접속하면 제품 정보, 상세 설명서 등을 볼 수 있습니다.

CONTENTS

제품 소개

4-5p

배터리 충전

6-7p

제품 사용하기

10p

안전을 위한 주의 사항

10-11p



제품 구성 및 규격

UV POT은 UV LED를 사용한 배터리 충전식 휴대용 살균기입니다.

제품 구성 및 사이즈 (mm)

제품명	휴대용 젓병 소독기(UV POT)
모델명	Clean-B6
살균방식	UVC LED 살균
인터페이스	Micro USB (5pin)
재질	PC
인증	특허 제10-1594851호 KC:MSIP-REM-O3P-CLEAN-B6



UV POT
(φ 75 X H22)



파우치
(φ 90 X H38)



STAND
(φ 175 X H190)



웰컴레터



사용설명서



별매

Micro USB
(5Pin)충전기

제품 명칭

UV POT



STAND



표시	명칭	기능
①	UV LED	살균력이 강한 UV 파장이 나오는 부분으로 직접적인 살균부
②	동작 표시 디스플레이	On/Off 확인, 5분/10분 모드 표시, 충전 표시
③	동작 버튼	On/Off 작동, 5분/10분 모드 선택 작동
④	USB Port	Micro USB (5pin) 충전
⑤	STAND	UV POT 살균기 거치대 / UV 광선으로부터의 보호

• UV POT STAND 사용을 권장합니다.

배터리 충전

제품을 구입한 후 처음 사용하거나 장시간 방치 후 사용할 경우에는 배터리를 충분히 충전하여 사용하세요.

배터리 표시 (충전 기 연결 시)



충전중 (레드점멸)



충전완료 (그린 점멸)

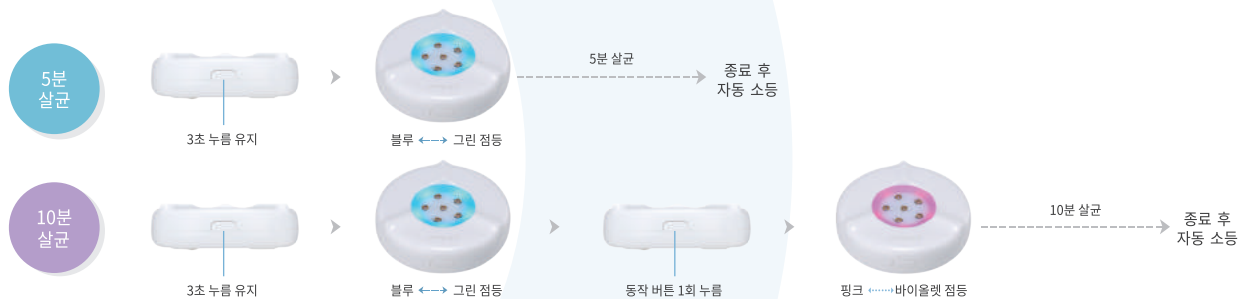
배터리 상태 표시등

배터리		Display 상 표시
0%		점등 안됨
30% 미만		전원 켜를 시 레드 라이트 표시 후 작동, 충전 필요
100%		그린 라이트 점멸
충전 중		레드 라이트 점멸

- 새 제품의 경우, 1회 완충 시 10분 모드 8-10회 사용 가능합니다.
- 충전 시간은 5V, 1A 충전기의 경우 약 2시간 소요 됩니다.
- 충전 시간은 사용하는 충전기 사양에 따라 달라질 수 있습니다.
- 리튬이온 배터리 특성 상, 장기간 사용함에 따라 배터리 수명은 짧아 질 수 있습니다.

제품 사용하기

제품을 구입한 후 처음 사용하거나 장시간 방치 후 사용할 경우에는 배터리를 충분히 충전하여 사용하세요.



권장 사용

5분 모드 (블루, 그린 라이트): 직접 살균 또는 스탠드 사용 시

10분 모드 (핑크, 바이올렛 라이트): 스탠드 사용 시

※ UV LED와 살균 부위가 가까울수록 살균력이 강합니다.

강제 종료 (구동 중)

어느 구간에서든 동작 버튼을 약 3 초간 누르고 있으면

LED가 꺼지면서 살균이 종료됩니다.

효율적인 자외선 살균 (유지관리)

공간 확보



UV POT STAND를 사용하실 때에는 빛이 최대한 골고루 닿을 수 있도록 살균대상물 사이의 간격을 최대한 확보하여 배치해 주세요.

겹침 방지



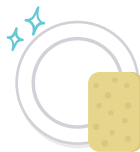
겹치거나 포개진 부분은 빛이 닿지 않아 살균력이 떨어집니다. 컵이나 그릇 등을 포개지 마시고, 입구는 UV LED쪽을 향하게 놓아주세요.

청결 유지



UV POT 부분(특히 LED 부분)을 항상 청결하게 유지하셔야 살균효율이 유지됩니다. 사용 후에는 부드러운 천으로 깨끗하게 닦아주세요.

건조상태 유지



최대한 물기를 털어내고 살균해 주세요.

안전을 위한 주의사항

※ 여기에 표시한 중요 사항은 위하나 손상을 미연에 방지하기 위한 중요한 내용이므로 반드시 지켜주세요

경고	주의
<ul style="list-style-type: none">• UV LED를 직접 눈으로 보거나, 자외선이 피부에 닿지 않게 하세요. UV LED에서 나오는 빛을 직접적으로 받을 시 인체에 해로울 수 있습니다.• 충전 중인 제품과 충전기를 젖은 손으로 만지지 마세요.• 충전기 연결부나 배터리 연결 단자에 전도성 물질(금속, 액체 등)이 닿지 않도록 주의 하세요.• 이 제품의 적정 사용 온도는 0°C~35°C이며, 적정 보관 온도는 -20°C ~50°C입니다. 적정 온도보다 높거나 낮은 온도에서는 제품이 손상되거나 배터리 수명이 단축될 수 있습니다.• 소비자 임의로 분해, 수리, 개조하지 마세요. 고장 시, 구입하신 판매점 혹은 고객 서비스센터로 문의해 주세요.• 제품을 고온의 환경이나 화기 가까이에서 사용하지 마세요. - 전자레인지, 난로, 찜질방, 전기장판, 여름철 자동차 내부 등	<ul style="list-style-type: none">• 청소나 손질 시에는 충전 플러그를 빼주세요.• 제품 위에 무겁거나 뜨거운 물건을 올려놓지 마세요.• 제품이나 배터리에 충격을 주거나 훼손하지 마세요.• 신나, 알코올 또는 스프레이 세정제의 사용을 금해주세요.• 철수세미 등의 금속제로 긁지 마세요.• 유아나 애완동물이 제품을 빨거나 물어뜯지 않도록 해 주세요.• 제품을 물에 넣지 마세요.

⚠ 경고 위반시 사망하거나 중상을 입을 가능성이 예상되는 경우입니다.

⚠ 주의 위반시 상해나 재산상 손해가 발생할 가능성이 있는 경우입니다.

제품 보증서

제품명		모델명	
구입일자		사용자명	
보증기간	구입일로부터 1년	구입처	

- 정상적으로 사용 중 1년 이내의 자연발생적인 고장이나 결함이 생길 경우, 수리비 및 부품 교환비는 무상임을 보증합니다.
- 무상보증 제외사항
 - 보증기간이 경과된 경우
 - 천재지변에 의한 고장 및 파손
 - 사용상 부주의로 인한 손상이나 고장 (잘못된 사용이나, 부당한 개조, 수리, 부주의로 인한 낙하 등)
- 보증 기간의 유효유무를 확인하기 쉽도록 구매즉시 위 사항을 기재한 후 본 보증서를 찾기 쉬운 곳에 보관하시기 바랍니다.

소비자 피해 보상 안내

구분	소비자 피해 유형	보상 내역	
		보증 기간 이내	보증 기간 경과 후
정상적인 사용 상태에서 자연 발생한 성능, 기능상의 고장 발생 시 (부품 보증 기간 이내)	구입 후 10일 이내에 중요한 수리를 요하는 경우	제품 교환 또는 구입가 환불	구입가 환불
	구입 후 1개월 이내에 중요 부품에 수리를 요하는 경우	제품 교환	
	교환된 제품이 1개월 이내에 중요한 수리를 요하는 경우	구입가 환불	
	수리 불가능 시	무상 수리	무상 수리
	하자 발생 시	제품 교환 또는 구입가 환불	
	동일 하자에 대하여 수리했으나 고장이 재발		
	수리 불가능 시	제품 교환	해당 사항 없음
소비자가 수리 의뢰한 제품을 사업자가 분실한 경우			
제품 구입 시 운송 과정 및 제품 설치 중 발생한 피해	제품 교환	제품 교환	
소비자의 고의, 과실에 의한 성능, 기능상의 고장	수리가 가능한 경우	유상 수리	유상 수리
	수리가 불가능한 경우	유상 수리에 해당하는 금액징수 후 제품교환	별도 정하는 당사 기준에 한함
	* 천재 지변 (화재, 가스, 지진, 풍수해 등)에 의해 고장이 발생하였을 경우 * 사용상의 부주의(침수, 파손, 손상)로 고장이 발생한 경우 * 사용상 정상 마모되는 소모성 부품을 교환하는 경우 * 사용 전원의 이상 및 접촉 기기의 불량으로 인하여 고장이 발생하였을 경우 * 기타 제품 자체의 하자가 아닌 외부 원인으로 인한 경우 * 읍토엘이디나 서비스센터 수리기사가 아닌 사람이 수리 또는 개조하여 고장이 발생하였을 경우	유상 수리	유상 수리

uvpot

옵토엘이디

A/S 문의 전화 031-203-5228

www.uv-pot.com